

Concentrația soluției și durata curățării trebuie să respecte specificațiile producătorului acesteia. Folosiți apă demineralizată pentru a preveni formarea de pete și cearcăne.

În momentul descărcării apei, controlați părțile greu accesibile ale dispozitivului, orificiile, etc. pentru a verifica eliminarea completă a reziduurilor. Dacă este necesar repetați procedul sau utilizați curățarea manuală.

În cazul curățării manuale: utilizați un detergent neutru adecvat, respectând indicațiile producătorului acestuia. Periați produsele cu perii cu peri moi, sub jet abundent de apă. Folosind peria, aplicați soluția detergentă pe toate suprafețele. Clătiți cu apă distilată timp de cel puțin 4 minute. Asigurați-vă că apa curentă trece cu abundență prin eventualele orificii.

În cazul frezelor cu irigare internă, se vor folosi pini speciali din dotarea pieselor de mână pentru a vă asigura că orificiile de irigare au fost curățate complet și eliberate de particule de os sau de țesuturi biologice.

După clătire uscați complet dispozitivele și introduceți-le în plicurile speciale de sterilizare. În cazul în care se efectuează un ciclu de uscare ca parte a ciclului unui aparat de spălare și dezinfectare, nu depășiți 120 °C.

b. Sterilizare:

În autoclavă vidată, sterilizați prin metoda următoare:

- Temperatură = 121 + 124 °C, cu ciclu de autoclavă de minimum 20 minute și ciclu de uscare de 15 minute.

c. Păstrare:

După sterilizare, produsul trebuie să rămână în plicurile utilizate pentru sterilizare. Plicurile trebuie deschise doar imediat înainte de utilizare. Plicurile de sterilizare sunt în mod normal în măsură să păstreze sterilitatea în interior, cu excepția deteriorărilor suprafețelor acestora. Atenție, prin urmare, să nu se utilizeze componente dacă plicurile în care erau păstrate prezintă deteriorări și să se resterilizeze în plicuri noi înainte de prima utilizare. Durata păstrării produselor sterilizate în plicuri nu trebuie să depășească timpul recomandat de producătorul plicurilor. Produsul trebuie păstrat într-un loc răcoros și uscat, departe de raze solare directe, de apă sau surse de căldură.

10. REFERINTE NORMATIVE

Proiectarea și producția componentelor chirurgicale se desfășoară conform celor mai recente directive și norme armonizate în ceea ce privește materialele utilizate, procese de producție, sterilizare, informații oferite, ambalaje.

11. PROCEDURI DE ELIMINARE

Instrumentele chirurgicale, dacă sunt utilizate, trebuie să fie tratate ca deșeuri biologice în scopul colectării și eliminării acestora, conform normelor în vigoare la nivel local.

12. RESPONSABILITATEA PENTRU PRODUSUL DEFECT ȘI TERMENI DE GARANȚIE

Îngrijirea optimă a pacientului și atenția la nevoile acestuia sunt condiții necesare pentru succesul implantologic și este necesară, prin urmare, selectarea atentă a pacientului, informarea acestuia cu privire la riscurile inerente precum și despre obligațiile asociate tratamentului și a-l încuraja să coopereze cu medicul stomatolog pentru succesul tratamentului propriu-zis.

Prin urmare, pacientul trebuie să mențină o bună igienă, confirmată în timpul controalelor succesive; aceasta trebuie asigurată și documentată, după cum trebuie respectate și documentate indicațiile și prescripțiile pre și post-operatorii.
























Instrucțiunile furnizate de Sweden & Martina sunt disponibile în momentul tratamentului și sunt acceptate de practica stomatologică; trebuie respectate și aplicate în toate etapele tratamentului: de la anamneza pacientului la controalele post-operatorii.

Garanția acoperă doar defectele de fabricație certificate, în urma trimerii elementului identificat de cod articol și lot, până la data expirării garanției. Clauzele garanției sunt disponibile pe site-ul: www.sweden-martina.com.

13. DATA ȘI VALABILITATEA ACESTOR INSTRUCȚIUNI DE UTILIZARE

Aceste instrucțiuni de utilizare au valabilitate cu începere din luna iulie 2021.

LEGENDA SIMBOLURILOR UTILIZATE

	Atenție! Consultați instrucțiunile de utilizare	
	Număr de lot	
	Cod	
	Producător	
	Țara producătorului	
	Cod UDI, Indicativ Unic al Dispozitivului	
	Dispozitiv medical	
	Consultați instrucțiunile de utilizare www.sweden-martina.com	
	Marcaj de conformitate CE Dacă este cazul: numărul de identificare al autorității notificate trebuie să urmeze acestui simbol	
	Legea federală americană limitează vânzarea individual sau pe baza prescripției unui stomatolog	
	A nu se utiliza produsul dacă ambalajul este deteriorat	
	Produs nesteril	